

SELMER

ray work

Vernetzt Ergonomie
mit Eleganz.



ray work



9 2 2 0 / 9 2 2 3 / 9 2 2 5

- Neuartiger und besonders leichter Bürodrehstuhl im formschönen, ergonomischen Design
- Dynamisches Sitzerlebnis dank cleverer Materialkombination sowie Synchronmechanik mit Gewichtsautomatik
- Flexible Rahmenkonstruktion aus Kunststoff, die sich der Körperbewegung anpasst
- Hochwertige Netzbespannung mit wohnlichem Charakter: atmungsaktiv, elastisch und gleichzeitig formbeständig
- Vielfältige Farb- und Materialkombinationen mit Netzbespannung sowie klassischem Vollpolster
- Für den Einsatz im Büro, Konferenzbereich oder Homeoffice, im eleganten sowie wohnlichen Ambiente

ray work

Designer: jehs + laub



ray work

UNIVERSALDREHSTUHL MIT ARMLEHNEN

Designer: jehs + laub



Modellnummer

9220

Sitzschale

- Sitz- und Rückenrahmen, Armlehnen und Spange aus glasfaserverstärktem Polyamid
- Sitzkomfort durch Synchronmechanik mit integrierter Gewichtsautomatik und der Federkraft aus Material
- Sitz und Rücken mit Netzbespannung in ausgewählten Farben

Gestell

- Standsäule, schwarz
- 5er-Fußkreuz aus Kunststoff

Standardausführung

- Sitz- und Rückenrahmen mit Armlehnen, Spange und Fußkreuz in Kunststoff, lava
- Höhenverstellung
- Fußkreuz mit offenen Laufrädern, mit harter Lauffläche

Varianten und Zubehör

- Sitz- und Rückenrahmen mit Armlehnen, Spange und Fußkreuz in Kunststoff, in ausgewählten Farben
- Fußkreuz mit offenen Laufrädern, mit weicher Lauffläche
- Fußkreuz mit Gleitern, Oberfläche passend zu gewählter Gestellfarbe, QuickClick Gleiter Kunststoff (64)
- Fußkreuz mit Gleitern, Oberfläche passend zu gewählter Gestellfarbe, QuickClick Gleiter Filz (65)
- Rückstellautomatik mit fester Höhe, nur in Kombination mit Gleitern möglich

Farben

Die Netzbespannung ist in folgenden Farben erhältlich:

- lava
- clay dark
- clay
- clay light
- terracotta
- sand
- midnight blue

Der Kunststoffrahmen ist in folgenden Farben erhältlich:

- lava ähnlich RAL 7021
- clay dark ähnlich NCS S 7502-R
- clay light ähnlich NCS S 2002-Y
- terracotta ähnlich NCS S 6020-Y50R
- sand ähnlich NCS S 3010-Y20R
- midnight blue ähnlich sikkens U0.10.20

Die Netzbespannung und der Kunststoffrahmen sind in der gleichen Farbe zu wählen.
Ausnahme: Die Kunststoffrahmen lava und clay light können auch mit der Netzbespannung clay kombiniert werden.

Maße



Gewicht

9,0 kg

ray work

UNIVERSALDREHSTUHL MIT ARMLEHNEN

Designer: jehs + laub



Modellnummer

9223

Sitzschale

- Sitz- und Rückenrahmen, Armlehnen und Spange aus glasfaserverstärktem Polyamid
- Sitzkomfort durch Synchronmechanik mit integrierter Gewichtsautomatik und der Federkraft aus Material
- Rücken mit Netzbespannung in ausgewählten Farben
- Sitz vollumpolstert mit Stoff oder Leder

Gestell

- Standsäule, schwarz
- 5er-Fußkreuz aus Kunststoff

Standardausführung

- Sitz- und Rückenrahmen mit Armlehnen, Spange und Fußkreuz in Kunststoff, lava
- Höhenverstellung
- Fußkreuz mit offenen Laufrädern, mit harter Lauffläche

Varianten und Zubehör

- Sitz- und Rückenrahmen mit Armlehnen, Spange und Fußkreuz in Kunststoff, in ausgewählten Farben
- Fußkreuz mit offenen Laufrädern, mit weicher Lauffläche
- Fußkreuz mit Gleitern, Oberfläche passend zu gewählter Gestellfarbe, QuickClick Gleiter Kunststoff (64)
- Fußkreuz mit Gleitern, Oberfläche passend zu gewählter Gestellfarbe, QuickClick Gleiter Filz (65)
- Rückstellautomatik mit fester Höhe, nur in Kombination mit Gleitern möglich

Polster







- Stoffe/Leder nach Brunner Hauskollektion (auch Kunstleder enthalten)

Farben

Die Netzbespannung ist in folgenden Farben erhältlich:

-  lava
-  clay dark
-  clay
-  clay light
-  terracotta
-  sand
-  midnight blue

Der Kunststoffrahmen ist in folgenden Farben erhältlich:

-  lava ähnlich RAL 7021
-  clay dark ähnlich NCS S 7502-R
-  clay light ähnlich NCS S 2002-Y
-  terracotta ähnlich NCS S 6020-Y50R
-  sand ähnlich NCS S 3010-Y20R
-  midnight blue ähnlich sikkens U0.10.20

Die Netzbespannung und der Kunststoffrahmen sind in der gleichen Farbe zu wählen.
Ausnahme: Die Kunststoffrahmen lava und clay light können auch mit der Netzbespannung clay kombiniert werden.

ray work

UNIVERSALDREHSTUHL MIT ARMLEHNEN

Designer: jehs + laub



Modellnummer

9223

Maße



Gewicht

10,7 kg

Farbempfehlungen

Kunststoffrahmen	Stoffe & Leder	Netzbespannung
lava	Kvadrat Field 2 0192, Remix 3 0163 torro 5/2999	lava
clay dark	Kvadrat Remix 3 0136, Revive 1 0324 torro 5/2994	clay dark
clay light	Kvadrat Canvas 2 0134, Remix 3 0126 torro 5/2991	clay light
earth 5	Kvadrat Canvas 2 0356, Remix 3 0672 torro 5/2986	earth 5
sand	Kvadrat Canvas 2 0224 torro 5/2963	sand
midnight 7	Kvadrat Steelcut Trio 3 0716 torro 5/2979	midnight 7

ray work

UNIVERSALDREHSTUHL MIT ARMLEHNEN

Designer: jehs + laub



Modellnummer

9225

Sitzschale

- Sitz- und Rückenrahmen, Armlehnen und Spange aus glasfaserverstärktem Polyamid
- Sitzkomfort durch Synchronmechanik mit integrierter Gewichtautomatik und der Federkraft aus Material
- Sitz und Rücken vollumpolstert mit Stoff oder Leder

Gestell

- Standsäule, schwarz
- 5er-Fußkreuz aus Kunststoff

Standardausführung

- Sitz- und Rückenrahmen mit Armlehnen, Spange und Fußkreuz in Kunststoff, lava
- Höhenverstellung
- Fußkreuz mit offenen Laufrädern, mit harter Lauffläche

Varianten und Zubehör







- Sitz- und Rückenrahmen mit Armlehnen, Spange und Fußkreuz in Kunststoff, in ausgewählten Farben
- Fußkreuz mit offenen Laufrädern, mit weicher Lauffläche
- Absteppung Sitz und Rücken
- Fußkreuz mit Gleitern, Oberfläche passend zu gewählter Gestellfarbe, QuickClick Gleiter Kunststoff (64)
- Fußkreuz mit Gleitern, Oberfläche passend zu gewählter Gestellfarbe, QuickClick Gleiter Filz (65)
- Rückstellautomatik mit fester Höhe, nur in Kombination mit Gleitern möglich

Polster

- Stoffe/Leder nach Brunner Hauskollektion (auch Kunstleder enthalten)

Farben

Der Kunststoffrahmen ist in folgenden Farben erhältlich:

	lava	ähnlich RAL 7021
	clay dark	ähnlich NCS S 7502-R
	clay light	ähnlich NCS S 2002-Y
	terracotta	ähnlich NCS S 6020-Y50R
	sand	ähnlich NCS S 3010-Y20R
	midnight blue	ähnlich sikkens U0.10.20

Maße



Gewicht

10,7 kg

ray work

UNIVERSALDREHSTUHL MIT ARMLEHNEN

Designer: jehs + laub



Modellnummer

9225

Farbempfehlungen

Kunststoffrahmen

Stoffe & Leder

lava	Kvadrat Canvas 2 0154, Field 2 0192, Sport 0253 torro 5/2999
clay dark	Kvadrat Revive 1 0324, Sport 0123, Steelcut Trio 3 0713 torro 5/2994
clay light	Kvadrat Canvas 2 0134, Field 2 0142, Sport 0113, Steelcut Trio 2 0616 torro 5/2991
earth 5	Kvadrat Canvas 2 0356, Jaali 0341, Revive 1 0454, Sport 0213 torro 5/2986
sand	Kvadrat Canvas 2 0224, Field 2 0242, Steelcut Trio 3 0213 torro 5/2963
midnight 7	Kvadrat Fiord 2 0782, Sport 0713, Steelcut Trio 3 0716 torro 5/2979